



SERNAPESCA
Ministerio de
Economía, Fomento
y Turismo

TRAZABILIDAD RECURSOS PESQUEROS

Definición/Desarrollo/ Estado Actual / Lo
Que viene

Servicio Nacional de Pesca y Acuicultura

Julio de 2018



PROBLEMÁTICA

INFORMACIÓN ATOMIZADA

ENFOQUE EN BALANCE DE MATERIALES

PARCIALIZACIÓN DE OBJETIVOS

REQUERIMIENTOS EXTERNOS



PROBLEMÁTICA

COMPRESIÓN PARCIAL DEL MODELO SECTORIAL



CENTROS DE
CULTIVO/ MATANZA



DESEMBARQUES



PLANTA/S
MAQUILADORA/S
EXPORTADORA/S



COMERCIALIZACIÓN



EXPORTACIÓN



Esta consiste en la capacidad para reconstruir la historia, recorrido o aplicación de un determinado producto, identificando:

- **Origen de sus componentes.**
- **Historia de los procesos aplicados al producto.**
- **Distribución y localización.**

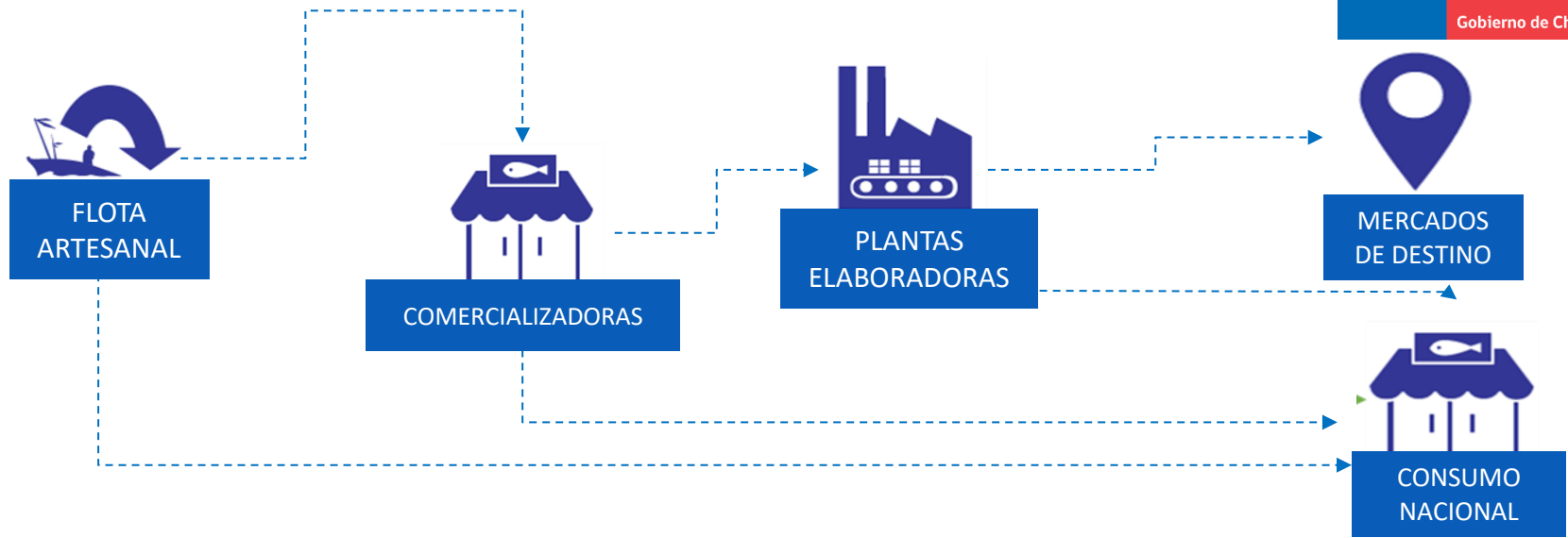


ESTADO ACTUAL

ÁMBITOS DE LA FISCALIZACIÓN

GENERACIÓN DE MATERIAS PRIMAS		COMERCIALIZACIÓN Y TRANSPORTE	ELABORACIÓN O TRANSFORMACIÓN	EXTINCIÓN O CONSUMO
Operación en zonas de Pesca	Desembarques, Cosechas AM Recolección	Comercialización	Elaboración	Exportación
Flota Artesanal: Lanchas, Botes Recolectores, AM.				
Flota Industrial Industriales, Fábrica, Licitados.	Producción, Cosechas	Transporte	Consumo Nacional	
Operación en acuicultura:				
Centros de Mar	Importación			
Centros de Tierra				
Importaciones				

ESTADO ACTUAL



TRAZABILIDAD

INTEGRACIÓN DE
REGISTROS

FACILITACIÓN DEL
CUMPLIMIENTO

DISPONIBILIDAD DE
INFORMACIÓN

**TOMA DE
DECISIONES**

Que es Trazabilidad?

16 mil
recolectores



11 mil por
trazabilidad

171 Áreas de
Manejo




153 por
Trazabilidad

7745
Embarcaciones



6215 por
Trazabilidad

550 por
Trazabilidad



866 Plantas



660 por
Trazabilidad

Exportación



Consumo
Nacional



ESQUEMA DE INNOVACIÓN

FACILITACIÓN

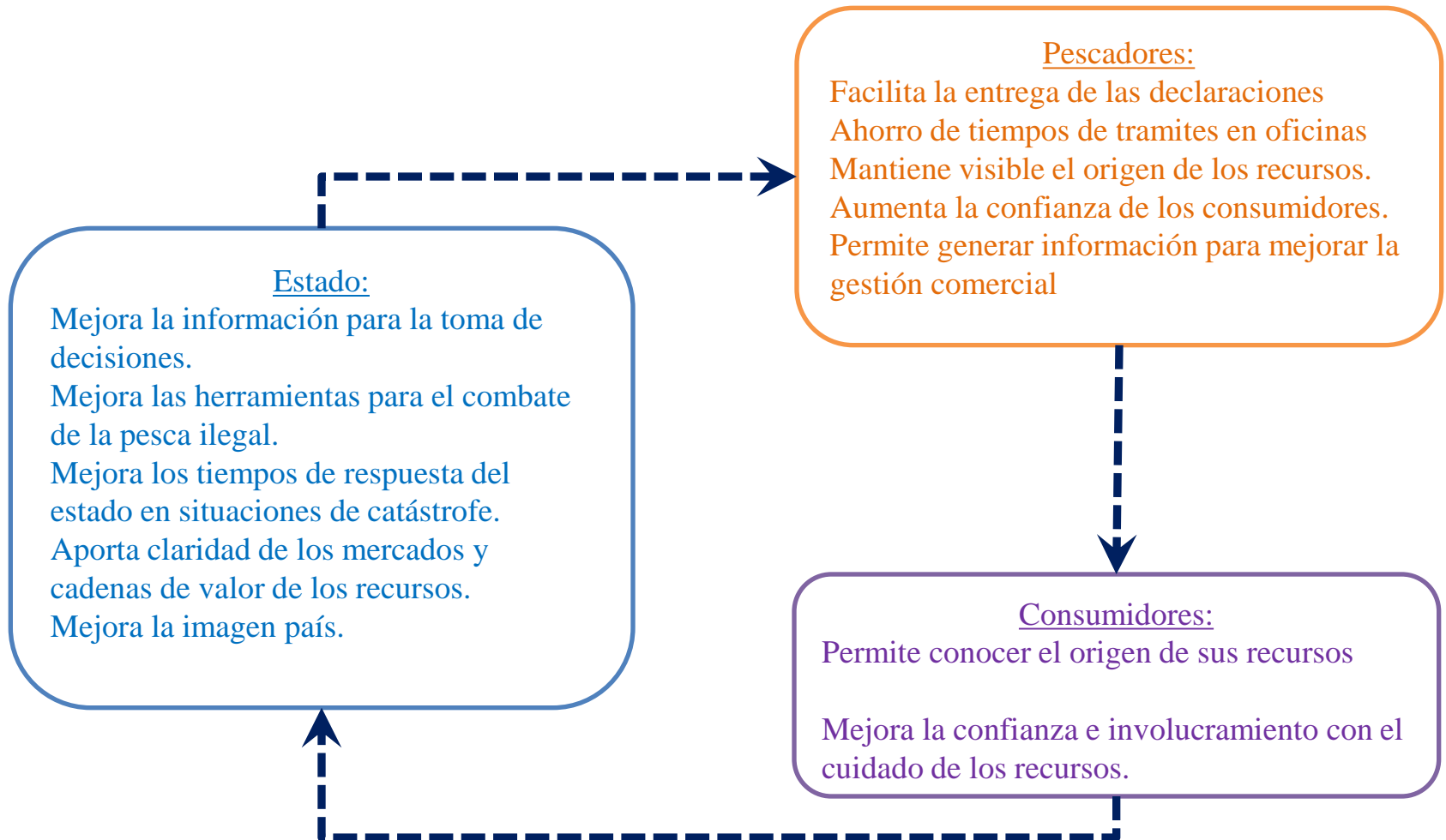
**MECANISMOS
DE CONTROL**

**SELLO AZUL Y
CIUDADANÍA**

**TOMA DE
DECISIONES**



Ventajas de contar con un sistema de trazabilidad.-





¡MUCHAS GRACIAS!
